

So könnt ihr euch bei Educaplay ohne Angabe von persönlichen Daten anmelden:

Geht zunächst auf die Seite:
<https://fr.educaplay.com>

Wählt ganz rechts: Connectez-vous

Auf der folgenden Seite meldet ihr euch mit einem Ticket d'accès an:
den Zugangscode erhaltet ihr über eine Liste von mir.

Nach der Bestätigung kommt ihr auf die Gruppenseite und seid auf der Wand (mur). Dort könnt ihr z.B. Kommentare hinterlassen.

Gebt nun oben folgende Seite ein:
https://fr.educaplay.com/ressources-pedagogiques/5239517-tu_as_un_animal.html

oder sucht unter dem Übungstitel: hier: *Tu as un animal* die Aufgabe. Diese Übung könnt auf der Übersichtsseite anklicken (von ceci muer erstellt).

Es ist **auch möglich**, in der oberen Suchspalte unter Users/Utilisateurs nach meinem Namen zu suchen, dann findet man alle bisher eingestellten Übungen.

Die Übungen selbst könnt ihr zur besseren Bearbeitung vergrößern.

Die erste vorgeschlagene Übung ist ein Diktat, hier müsst ihr nacheinander die Kästchen anklicken und den gesprochenen Text eintippen (das Lehrbuch kann euch helfen).

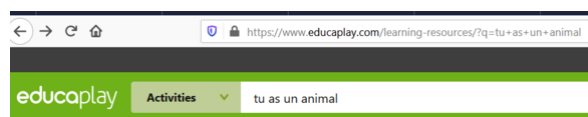
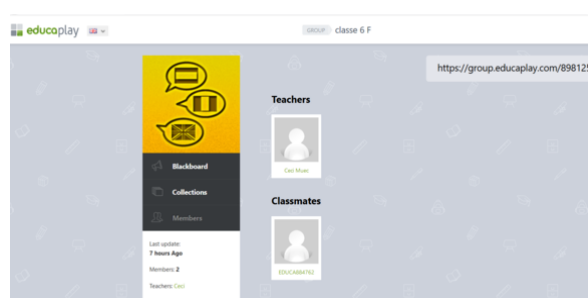
Achtet darauf, keine überflüssigen Leerzeichen zu setzen, ein Leerzeichen nach dem Punkt oder Komma reicht. Am Satzende Punkt oder Fragezeichen nicht vergessen. Wichtig sind auch die Accents (obere Zeile der Tastatur neben der 1: accent circonflexe, rechts neben dem Fragezeichen Kleinschreibung, danach Buchstabe (é): accent aigu, Großschreibung, danach Buchstabe: è: accent grave.



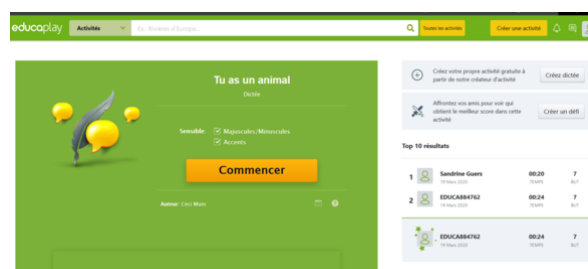
Startseite

Créer, jouer et partager des activités multimédia gratuitement

Rechts den persönlichen Code eintragen.



Wählt *Activités* oder *Utilisateurs*



Hier startet die Übung.

